





HAUTSCHUTZPLAN

Bereich:

Werkstätten, Metall

Grundsätzliches zur Pflege der Hände		
<ul style="list-style-type: none"> - Handschuhe mit trockenen Händen anziehen. - Hände während der Tätigkeit und auch in der Freizeit regelmäßig pflegen. 		
WAS ?	WANN ? / WIE ?	WOMIT ?
<p>VORBEUGENDER HAUTSCHUTZ</p> 	<p>Vor Arbeitsbeginn und nach Pausen</p> <p>Hautschutzcreme gründlich in die Hände einmassieren.</p>	<p>dualin Hautschutzcreme zum Schutz vor nicht klardefinierten oder wechselnden Arbeitsstoffen (wasserlöslich und nicht wasserlöslich)</p>
<p>HAUTREINIGUNG</p> 	<p>Bei Bedarf</p> <p>Waschlotion auf die feuchten Hände auftragen, aufschäumen und mit lauwarmem Wasser gründlich abspülen. Mit Einmaltüchern trocknen.</p>	<p>Ecosan Flüssigseife aus dem Spender</p>
<p>HAUTREINIGUNG</p> 	<p>Bei starken Hautverschmutzungen, nach Arbeitsvorgang.</p> <p>Auf die trockene Haut geben und verteilen. Bei starken Verschmutzungen genügt eine kleine haselnussgroße Menge. Anschließend mit Wasser abwaschen.</p>	<p>ACTIVE PEARLS PLUS Reinigungsmittel</p>
<p>HAUTPFLEGE</p> 	<p>Vor/ Während/ Nach hautbelastenden Tätigkeiten und nach Arbeitsende</p> <p>Hautpflegeprodukt gründlich in die Hände einmassieren.</p>	<p>Lindesa oder cUrea soft unparfümiert Handcreme</p>
<p>Bei Hautproblemen melden Sie sich bitte bei dem Betriebsarzt</p>		

Produkte können nachbestellt werden bei: